


EUREKA

Tables abattantes

Les tables abattantes **Eureka** sont la solution idéale pour les entreprises en mouvement, à la recherche d'un mobilier polyvalent. Conçues pour être manipulées par une seule personne, les tables **Eureka** permettent de mettre en place une salle de réunion ou un bureau provisoire très rapidement et sans effort. Installation rapide et facile.

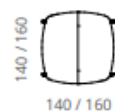




Comment composer vos tables de réunion EUREKA ?

EXEMPLES DE CONFIGURATIONS (DIM. EN CM)

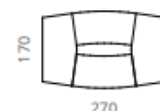
Table ronde



2 tables demi-lune



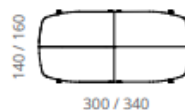
Table tonneau



2 tables extrémité trapèze
+
2 tables intermédiaire courbe



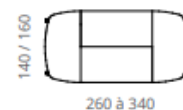
Table ovale



2 tables angle intégré droit
+
2 tables angle intégré gauche



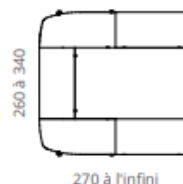
Table ovale



2 tables droites
+
2 tables demi-lune



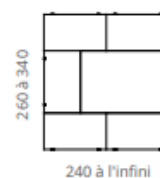
Table en U



3 tables droites
+
1 table angle intégré droit
+
1 table angle intégré gauche



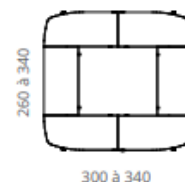
Table en U



5 tables droites



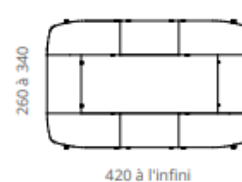
Table carrée



2 tables droites
+
2 tables angle intégré droit
+
2 tables angle intégré gauche



Table rectangle



4 tables droites
+
2 tables angle intégré droit
+
2 tables angle intégré gauche

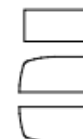
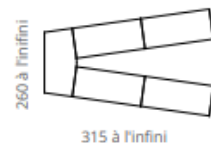


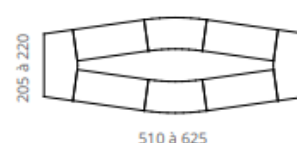
Table en V



4 tables droites
+
1 table extrémité trapèze



Table losange



4 tables droites
+
2 tables extrémité trapèze
+
2 tables intermédiaire courbe



EUREKA Tables abattantes

GARANTIE
10
ANS

Plateau

Panneau mélaminé Structorex®
ép. 25 mm, chants ABS anti-choc 2 mm.

Électrification

2 passe-câbles pré-débouchants ronds et 1 pré-débouchant rectangle au centre pour Top Access mini sous les plateaux.



Téléchargez la
fiche technique



Poignées

Poignées de blocage / déblocage
situées sous les plateaux.

Connecteurs

4 connecteurs noirs
inclus par table.

Piètement

Piètement métal composé de 2 colonnes de section
rectangle 70 x 30 mm sur 2 embases en fer plat
45 x 5 mm et de roulettes Ø 75 mm avec freins.



Poignées de
blocage / déblocage
des plateaux



Top Access mini
optionnel



Bloc prises
optionnel

DESCRIPTIF TECHNIQUE

- Plateaux en panneaux mélaminés Structorex® ép. 25 mm. Chants ABS anti-choc 2 mm.
- Électrification : 2 passe-câbles pré-débouchants ronds et 1 pré-débouchant rectangle au centre pour Top Access mini intégrés sous les plateaux.
- Structure métal composée de 2 piétements (1 colonne de section rectangle 70 x 30 mm et embase en fer plat 45 x 5 mm) et de roulettes Ø 75 mm avec freins. L'ensemble est relié par une poutre centrale extensible en acier finition époxy laqué assurant une parfaite stabilité.
- La manœuvre de bascule des plateaux s'effectue très facilement grâce aux poignées de blocage / déblocage. Les tables L 180 cm sont dotées en supplément d'une barre métallique sur l'avant du plateau.
- Les positions verticales et horizontales sont sécurisées par un système de blocage qui se déverrouille en actionnant les poignées.
- 4 connecteurs noirs inclus par table, permettant 1 liaison / juxtaposition parfaite des tables entre elles.
- Voiles de fond suspendus disponibles en option, en panneau mélaminé Structorex®, ép. 16 mm et chants ABS anti-choc 2 mm.
- Le rangement des tables par imbrication des piétements permet de réduire l'encombrement des tables stockées : + 19,5 cm par table supplémentaire en profondeur en plus de l'encombrement de la 1^{ère} table pliée (P 60 / P 70 cm).



CARACTÉRISTIQUES



Piètements métal



Plateaux et voiles de fond
décor imitation bois ou unis

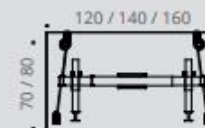


Table droite
vue de dessous

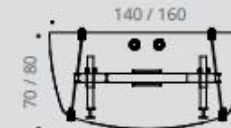


Table demi-lune
vue de dessous

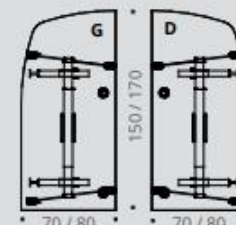


Table angle intégré gauche / droit
vue de dessous

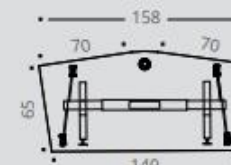


Table extrémité trapèze
vue de dessous

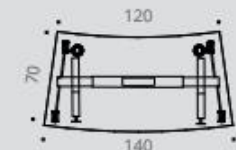


Table intermédiaire courbe
vue de dessous



Table - vue de profil