




FIFTY-FULL

La banque d'accueil **Fifty-Full** est une version complémentaire de **Fifty-Fifty**, plus complète, évolutive et personnalisable grâce à ses différents modules. Équipée de modules hauts et bas, cette banque d'accueil moderne et contemporaine est particulièrement bien adaptée pour l'accueil des personnes à mobilité réduite (PMR).



Comptoir d'accueil
Blanc - Blanc



Comptoir avec accueil PMR à droite
Noir - Timber



Comptoir avec accueil PMR central
Blanc - Noir




**Comptoir avec accueil PMR à gauche et
module de retour droit**
Blanc - Noir

ACCUEIL

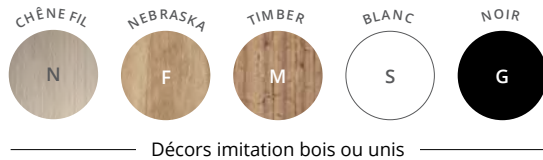
FIFTY-FULL

Comptoir d'accueil angle 90° et accueil bas à droite
Blanc - Nebraska



Comptoir d'accueil angle 90° et accueil bas à droite
Blanc - Nebraska

CARACTÉRISTIQUES



FIFTY-FULL

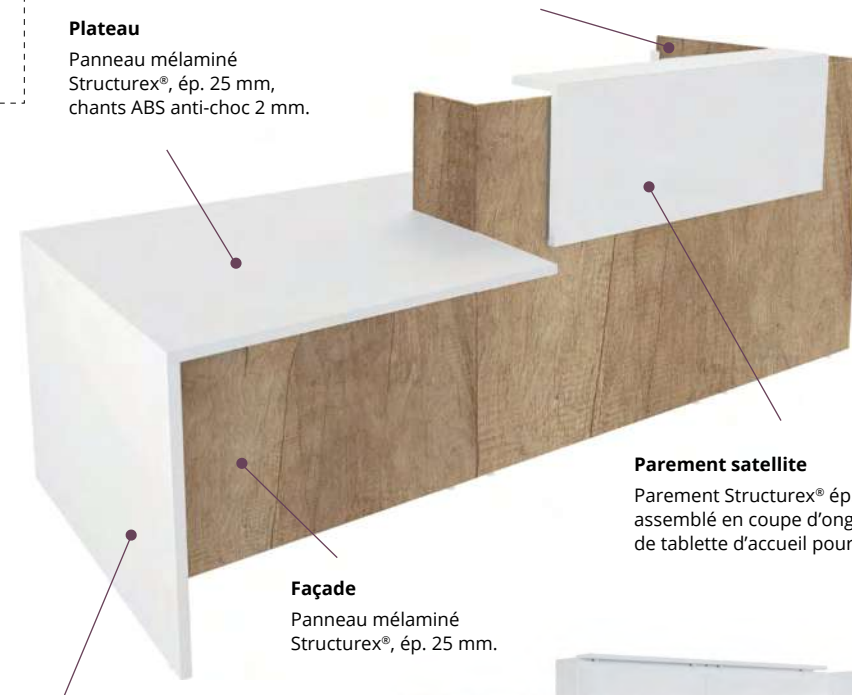
GARANTIE
10
ANS

Côté

Panneau mélaminé
Structurex®, ép. 25 mm,
chants ABS anti-choc 2 mm.

Plateau

Panneau mélaminé
Structurex®, ép. 25 mm,
chants ABS anti-choc 2 mm.



Parement satellite

Parement Structurex® ép. 25 mm
assemblé en coupe d'onglet à 45° servant
de tablette d'accueil pour les visiteurs.

Façade

Panneau mélaminé
Structurex®, ép. 25 mm.

Piètement

Panneau mélaminé Structurex®,
ép. 25 mm. Piètement du module
PMR⁽¹⁾ final, de même finition que
le plateau.



Pied de soutien (optionnel)
*Conseillé pour toute implantation
de + de 3 modules alignés*

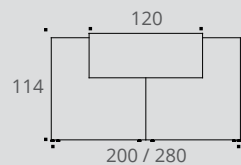
Équerres de
soutien

DESCRIPTIF TECHNIQUE

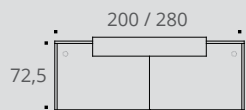
- Panneaux mélaminés Structurex® ép. 25 mm. Chants ABS anti-choc 2 mm.
- Parement satellite Structurex® en panneau mélaminé ép. 25 mm (assemblé en coupe d'onglet à 45°) servant de tablette d'accueil pour les visiteurs.
- Les plateaux et côtés sont tous équipés de passe-câbles pré-débouchants de Ø 80 mm permettant l'électrification des plans de travail.
- Des modules d'angle ou modules intermédiaires peuvent s'ajouter à la banque d'accueil pour évoluer selon les besoins (fixation et juxtaposition par équerres et platines de liaison), pour assurer mobilité et ergonomie d'utilisation.
- Vérins de réglages Ø 25 mm, de course 10 mm pour corriger les défauts de planéité du sol.

(1) PMR = Personne à mobilité réduite.

COMPTOIRS

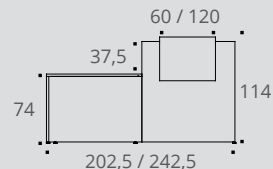


Vue de face

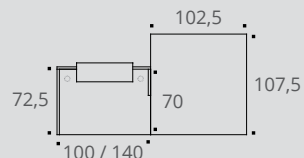


Vue de dessus

COMPTOIRS AVEC ACCUEIL PMR⁽¹⁾ À DROITE OU À GAUCHE

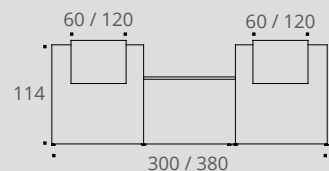


Vue de face (PMR⁽¹⁾ à droite)

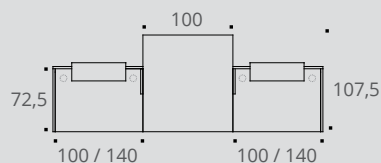


Vue de dessus (PMR⁽¹⁾ à droite)

COMPTOIRS AVEC ACCUEIL PMR⁽¹⁾ CENTRAL

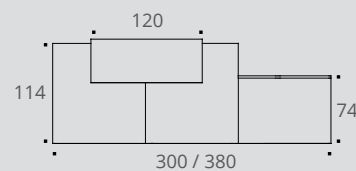


Vue de face

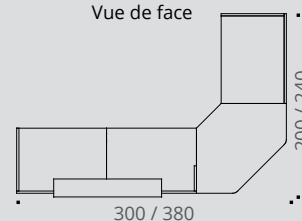


Vue de dessus


COMPTOIRS AVEC ANGLE 90° ET ACCUEIL BAS À DROITE OU À GAUCHE



Vue de face



Vue de dessus



Décors imitation bois ou unis

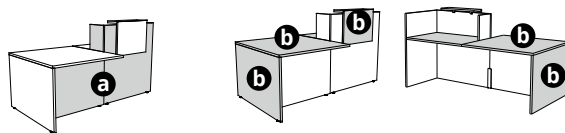


FIFTY-FULL




GARANTIE 10 ANS

1 COMPTOIRS avec accueil PMR⁽¹⁾ à droite ou à gauche



PMR⁽¹⁾ À DROITE

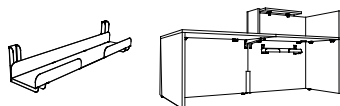


PMR⁽¹⁾ À GAUCHE

	Réf.	a	Finitions façade + côté	b	Finitions piétement + plateau + parement	Réf.	a	Finitions façade + côté	b	Finitions piétement + plateau + parement
Banque d'accueil P 107,5 / H 114 L 202,5 cm parement L 60 cm	DM64	+ []		+ []						
Banque d'accueil P 107,5 / H 114 L 242,5 cm parement L 120 cm	DM68	+ []		+ []						

► Options

Goulotte simple d'électrification métal



Dim. (cm) Réf. Finition

P 13 / H 12 / H utile 4 cm / L 60 AF051K Aluminium

ALUMINIUM
 BLANC
 NOIR

Dim. (cm) Réf. Réf. Réf.

Obturbateurs



Se fixent sur les passe-câbles pré-débouchants Ø 80 mm des plateaux. Vendus par lot de 2

AX061K AX067S AX065G



(1) PMR = Personne à mobilité réduite.


FIFTY-FULL

GARANTIE
10
ANS



1 COMPTOIRS avec accueil bas central


NOUVEAU



	Dim. (cm)	Réf.	a Finitions façade + côté	b Finitions plateau + parement
Banque d'accueil P 107,5 / H 114 / L 300 cm 2 parements L 60 cm		L 300	DZ30	+ []

Banque d'accueil P 107,5 / H 114 / L 380 cm 2 parements L 120 cm		L 380	DZ31	+ []
---	--	-------	------	-------

1 COMPTOIRS avec accueil PMR⁽¹⁾ central



	Dim. (cm)	Réf.	a Finitions façade + côté	b Finitions plateau + parement
Banque d'accueil P 107,5 / H 114 / L 300 cm 2 parements L 60 cm		L 300	DM60	+ []

Banque d'accueil P 107,5 / H 114 / L 380 cm 2 parements L 120 cm		L 380	DM62	+ []
---	--	-------	------	-------

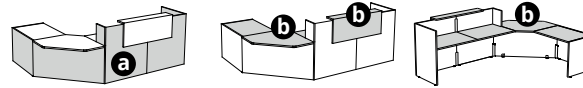
(1) PMR = Personne à mobilité réduite.



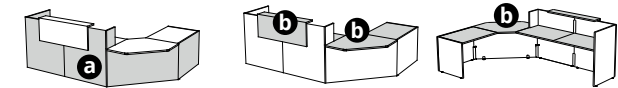
FIFTY-FULL

GARANTIE 10 ANS

1 COMPTOIRS avec angle 90° et accueil bas à droite ou à gauche



RETOUR À DROITE



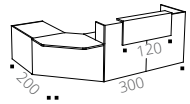
RETOUR À GAUCHE

NOUVEAU

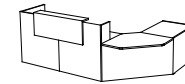
Réf. **a** Finitions façade + côté **b** Finitions plateau + parement

Réf. **a** Finitions façade + côté **b** Finitions plateau + parement

Banque d'accueil
P 200 / H 114
L 300 cm
parement L 120 cm



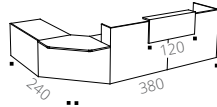
DZ32



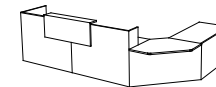
DZ33



Banque d'accueil
P 240 / H 114
L 380 cm
parement L 120 cm



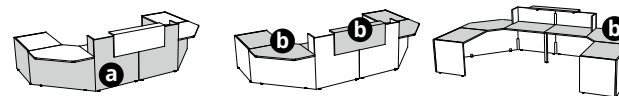
DZ34



DZ35



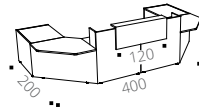
1 COMPTOIRS en U avec angle 90° et accueil bas à droite et à gauche



NOUVEAU

Réf. **a** Finitions façade + côté **b** Finitions plateau + parement

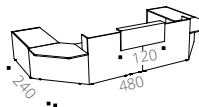
Banque d'accueil
P 200 / H 114
L 400 cm
parement L 120 cm



DZ86



Banque d'accueil
P 240 / H 114
L 480 cm
parement L 120 cm



DZ87



Comment adapter votre banque d'accueil à vos besoins à partir d'un comptoir pré-composé ?

Pour faire ces configurations, il vous faut :

1 Comptoirs pré-composés

Pages 338 à 341

+

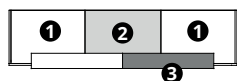
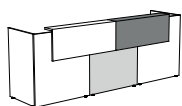
2 Extensions

Page 343 et 344

+

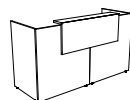
3 Parement

Page 345



Vue de dessus

=



1 comptoir droit

+

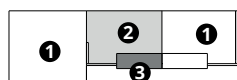
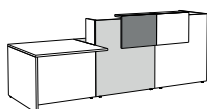


1 module haut intermédiaire

+

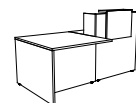


1 parement satellite



Vue de dessus

=



1 comptoir droit avec accueil PMR final

+

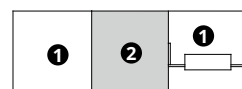
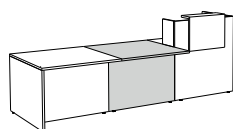


1 module haut intermédiaire

+



1 parement satellite



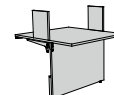
Vue de dessus

=

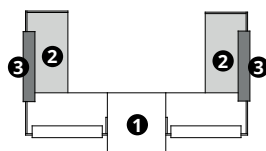
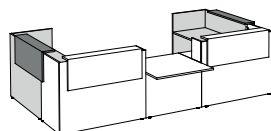


1 comptoir droit avec accueil PMR final

+

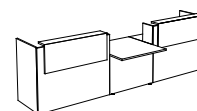


1 module PMR intermédiaire



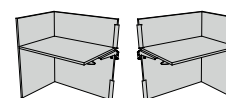
Vue de dessus

=



1 comptoir avec accueil PMR central

+

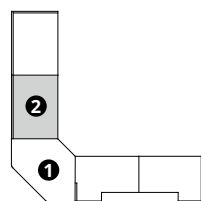
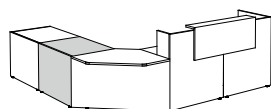


2 modules retours hauts (1 droit et 1 gauche)

+



2 parements satellite



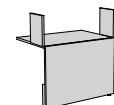
Vue de dessus

=




1 comptoir avec angle 90° et accueil bas

+



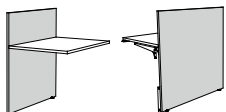




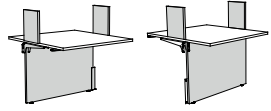


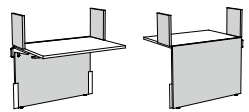




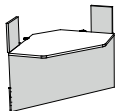


1 module bas intermédiaire




FIFTY-FULL 



2 EXTENSIONS intermédiaires

		Dim. (cm)	Réf.	Finition façade	Finition plateau
Modules hauts intermédiaires P 72,5 / H 109 cm Se positionnent obligatoirement en intermédiaire	 Vue intérieure Vue extérieure	Extension L 100	DM72	+ 	+ 
		Extension L 140	DM73	+ 	+ 
Module PMR⁽¹⁾ intermédiaire P 107,5 / H 109 cm Se positionne obligatoirement en intermédiaire	 Vue intérieure Vue extérieure	L 100	DM74	+ 	+ 
NOUVEAU Modules bas intermédiaires P 72,5 / H 74 cm Se positionne obligatoirement en intermédiaire	 Vue intérieure Vue extérieure	L 100 L 140	DZ36 DZ37	+  + 	+  + 
NOUVEAU Module bas angle 90° P 100 / H 74 cm P utile 82 cm Se positionne obligatoirement en intermédiaire	 Vue extérieure	L 100	DZ38	+ 	+ 




(1) PMR = Personne à mobilité réduite.






FIFTY-FULL 

GARANTIE
10
ANS

③ PAREMENTS

	Dim. (cm)	Réf.	Finition parement
Parements satellite P 20,2 / H 47 cm <i>À poser sur un module haut intermédiaire ou module de retour</i>	 L 60 L 120	BY253 BY273	+  + 

► Options

	Dim. (cm)	 ALUMINIUM	 BLANC	 NOIR
		Réf.	Réf.	Réf.
Obturbateurs 	Se fixent sur les passe-câbles pré-débouchants Ø 80 mm des plateaux. Vendus par lot de 2	AX061K	AX067S	AX065G
Goulotte simple d'électrification métal 	P 13 / H 12 / H utile 4 / L 60 Se fixe sur les panneaux de fond ou sur piétements	AF051K	—	—
Pied de soutien carré* <i>*Conseillé pour toute implantation de + de 3 modules alignés</i> 	50 x 50 Pour plan H 74	DN011K	DN017S	DN015G
Support écran en métal Pour écran 20 pouces maximum 	P 18 / H 22,5 / L 24	—	—	BY295G



Comment commander ? Parement satellite L 120 cm, décor **Blanc** = BY273 + 