

# FIFTY-FIFTY

Accueil



**buronomic**  
FABRICANT FRANÇAIS



FICHE TECHNIQUE

# FIFTY-FIFTY

**GARANTIE**  
**10**  
**ANS**

10 ANS

**Plateau**  
Panneau mélaminé Structurex® ép. 25 mm, chants ABS anti-choc 2 mm.

**Piètement**  
Panneau mélaminé Structurex® ép. 25 mm. Piètement de même finition que le plateau.

**Côté**  
Panneau mélaminé Structurex® ép. 25 mm, chants ABS anti-choc 2 mm.

**Parement**  
Parement mélaminé alvéolaire Nitech® ép. 38 mm assemblé en coupe d'onglet à 45°, servant de tablette d'accueil pour les visiteurs.

**Façade**  
Panneau mélaminé Structurex® ép. 25 mm.

Circulation des câbles

## Exemples de déclinaisons de décors




1 Piètement, plateau et parement blancs

2 Piètement, plateau et parement décor bois


3 Unicolore

## 2 positions d'installation du parement pour dégager l'espace du plan de travail



Parement installé sans entretoise

Parement installé avec entretoise



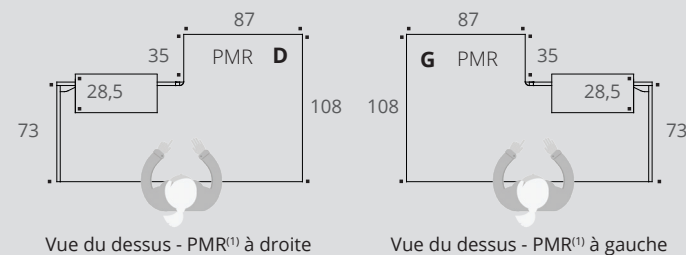
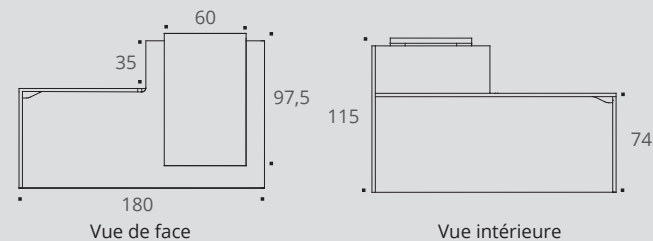
## CARACTÉRISTIQUES



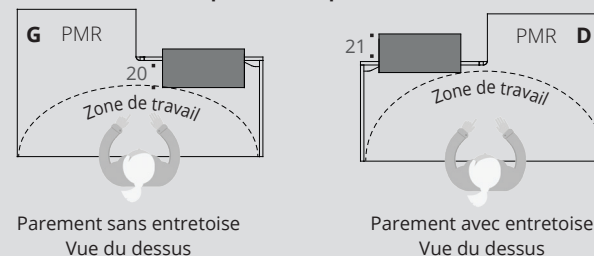
Façade et côtés décors imitation bois ou uni



Piètements, plateau et parement décors imitation bois ou uni



## 2 positions de parement



(1) PMR = Personne à mobilité réduite.



GARANTIE  
**10**  
ANS

## Comptoirs

- Structurex® – PPSM Panneaux de particules surfacés mélaminés, ép. 25 mm, haute densité 650 kg/m3 (+/-5%), 2 faces décors contrebalancées et traitées anti-reflets.
- Chant ABS anti-choc, ép. 2 mm, rayonnés et assortis aux décors des plateaux.
- Patins noirs L 35 x P 18 x H 10 mm.
- Cette banque d'accueil existe en version PMR à droite et PMR à gauche.
- Dimensions : L 180 cm x H 74 à 115 cm x P 73 à 108 cm.
- Parement en panneau mélaminé alvéolaire Nitech® ép. 38 mm, assemblé en coupe d'onglet à 45° et servant de tablette d'accueil pour les visiteurs.
- 2 positions d'installation de parement : parement disponible avec entretoises (choix d'assemblage au montage) pour dégager l'espace de travail et permettre le positionnement d'écran d'ordinateur.
- La banque d'accueil Fifty-Fifty est dotée d'une découpe en forme de P 4,5 cm x L 13 cm sur le plateau et la façade permettant la circulation des fluides du plateau vers le sol.
- Panneaux 100% PEFC issus de forêts gérées durablement.
- Certification E1 répondant à la norme NF EN-717-2.
- Classement au feu M2.



Banque avec accueil  
PMR<sup>(1)</sup> à droite




Banque avec accueil  
PMR<sup>(1)</sup> à gauche

(1) PMR = Personne à mobilité réduite.

FIFTY-FIFTY 





**buronomic**

ZI du Poudreux  
Route Samuel de Champlain  
14600 Honfleur

Tél : 02 31 81 66 00

**[www.buronomic.com](http://www.buronomic.com)**  
**[contact@buronomic.com](mailto:contact@buronomic.com)**

Les données de cette fiche sont valides à sa date d'élaboration. Toute évolution du produit ne donne pas systématiquement lieu à mise à jour lorsque les caractéristiques fondamentales produit ne sont pas modifiées. Le fabricant se réserve le droit de faire évoluer le produit sans préavis.

**Version maj 03/2024**