

ASTROLITE

Réglable en hauteur

La version réglable en hauteur des bureaux Astrolite offre une solution ergonomique et accessible pour équiper confortablement vos collaborateurs.

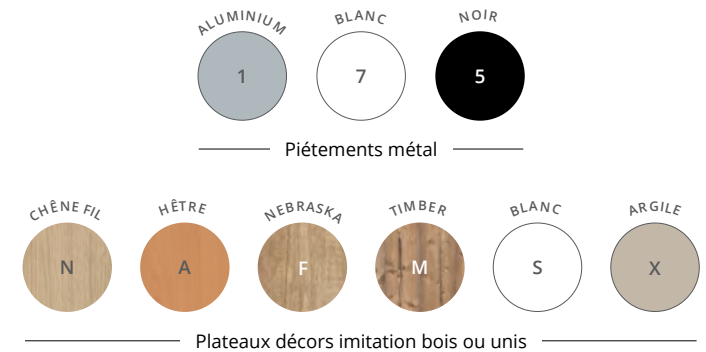
Modulables et personnalisables de 66,5 à 88,5 cm, les bureaux individuels **Astrolite** disposent des atouts qualitatifs de la gamme tout en permettant une parfaite adaptation aux besoins des utilisateurs. Polyvalents et modulables, les bureaux **Astrolite** répondent à vos besoins d'ergonomie tout en respectant votre budget.



Hauteur des plateaux réglable de H 66,5 à H 88,5 cm

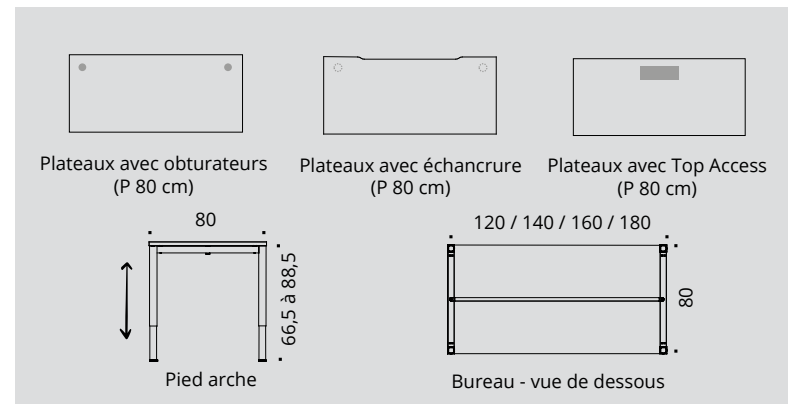


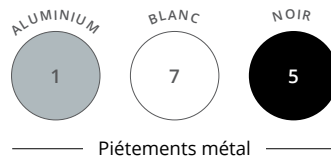
CARACTÉRISTIQUES



DESCRIPTIF TECHNIQUE

- Plateaux mélaminés Structurex® ép. 25 mm. Chants ABS anti-choc 2 mm.
- Plateaux équipés d'obturateurs passe-câbles Ø 80 mm, d'un Top Access simple (dim. tuiles L 30,9 cm / P 11,6 cm) de finition coordonnée aux piétements ou d'une échancrure de 2 cm pour le passage des câbles, selon version. Hauteur des plateaux réglable de H 66,5 à H 88,5 cm.
- Piétements métal de section carrée 50 x 50 mm de type arche, réglables en hauteur par crantage mécanique (pas de 20 mm) et blocage par vis, finition époxy laqué. Structure poutre de rigidification, en acier finition époxy laqué. Bureaux individuels uniquement.
- Réglage par vérins Ø 40 mm et de course 10 mm, pour corriger les défauts de planéité du sol





Piètements métal

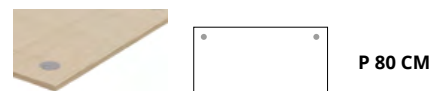


Plateaux décors imitation bois ou unis

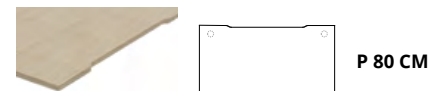
ASTROLITE



BUREAUX INDIVIDUELS réglables en hauteur



OBTURATEURS



ECHANCRURE



TOP ACCESS

	Dim. (cm)	Réf.	Finitions	Réf.	Finitions	Réf.	Finitions
Plans droits H 66,5 à 88,5 cm	L 120	BM79	+ [] []	DX75	+ [] []	DL30	+ [] []
	L 140	BM80	+ [] []	DX76	+ [] []	DL31	+ [] []
	L 160	BM81	+ [] []	DX77	+ [] []	DL32	+ [] []
	L 180	BM82	+ [] []	DX78	+ [] []	DL33	+ [] []

	Dim. (cm)	Réf.	Finition piétement	Finition plateau
Plans compacts P 80 à 110 cm H 66,5 à 88,5 cm Retour P 60 cm	L 160 droite	BT67	+ []	+ []
	L 160 gauche	BT68	+ []	+ []
	L 180 droite	BT69	+ []	+ []
	L 180 gauche	BT70	+ []	+ []

	Dim. (cm)	Réf.	Finition piétement	Finition plateau
Extension / Retour Sur pied de soutien H 66,5 à 88,5 cm	P 60 / L 80	BU51	+ []	+ []

Obturbateurs et Top Access de finition coordonnée aux piétements

► Options

	Dim. (cm)	ALUMINIUM	BLANC	NOIR
		Réf.	Réf.	Réf.
Goulottes techniques d'électrification P 16 / H 8 cm H utile 4 cm	L 90 pour plan L 120	AZ201K	AZ207S	AZ205G
	L 110 pour plan L 140	AZ211K	AZ217S	AZ215G
	L 130 pour plan L 160	AZ221K	AZ227S	AZ225G
	L 150 pour plan L 180	AZ231K	AZ237S	AZ235G

Description	Dim. (cm)	Réf.
Bloc électrique pour Top Access Équipé de 3 PC + 1 USB A 5v + 1 USB C 5v + 1 passage de câbles Se positionne sous les Top Access par clipsage	Inclinaison 25° Câble d'alimentation de 2 m inclus	P 12,5 / H 12 / L 29 DX375G



Options d'équipement connectique voir page 193

Comment commander ? Bureau droit avec Top Access L 120 cm, piétement réglable en hauteur Blanc, plateau décor imitation Argile = DL30 + [7] [X]