

# ASTROLITE Réglable en hauteur

**Bureaux ergonomiques**

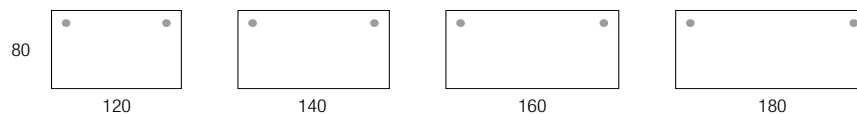




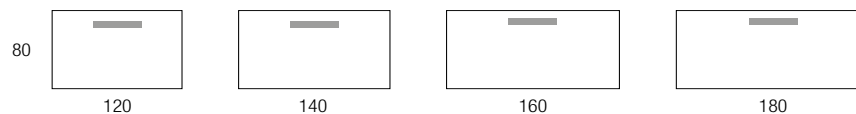
# Synoptique



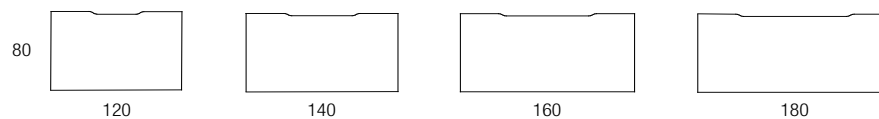
**Plans droit - avec obturateurs ou avec passe-câbles pré-débouchants (uniquement P 80 cm)**



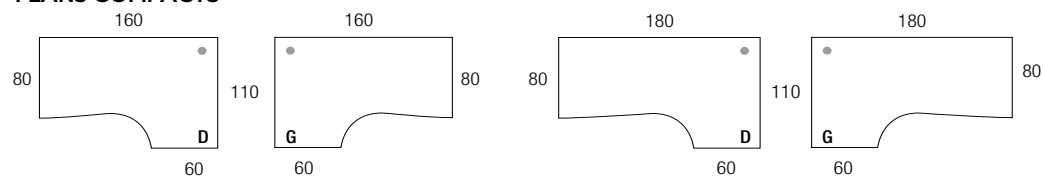
**PLANS DROITS - avec Top Access simple**



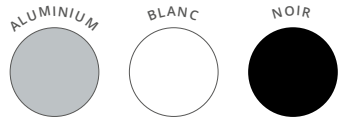
**PLANS DROITS - avec échancrure**



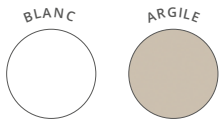
**PLANS COMPACTS**



## CARACTÉRISTIQUES



Piètements métal



Plateaux décors imitation bois ou unis

## Réglable en hauteur **ASTROLITE**

### Électrification

Plateaux équipés de passe-câbles pré-débouchants, d'obturateurs Ø 80 mm, d'un **Top Access simple** ou d'une échancrure de 2 cm, selon versions.

### Plateau

Panneau mélaminé Structurex®, ép. 25 mm. Chants ABS anti-choc 2 mm. Hauteur des plateaux réglable de 66,5 à 88,5 cm.



### Vérins


Réglage par vérins pour corriger les défauts de planéité du sol.

### Piètement


Piètement de type arche métal, de section carrée 50 x 50 mm, réglable en hauteur par crantage mécanique (pas de 20 mm) et blocage par vis, finition époxy laqué. Ensemble relié par poutre centrale en acier, finition époxy laqué.




Hauteur des plateaux réglable de H 66,5 à H 88,5 cm



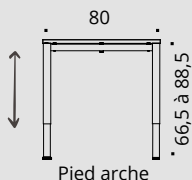
Plateaux avec obturateurs (P 80 cm)



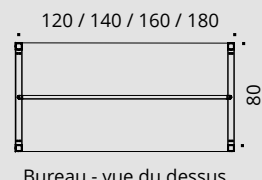
Plateaux avec échancrure (P 80 cm)



Plateaux avec Top Access (P 80 cm)



Pied arche



Bureau - vue du dessus

Mobilier conforme aux normes NF EN 527-1/-2/-3, NF EN 14074, NFD 62042, ISO 9241-5, XPD 60050. Classement au feu M2.



## Plateaux

- Structurex® - Panneaux de particules surfacés mélaminé (PPSM), ép. 25 mm, haute densité 650 kg/m<sup>3</sup> (+/-5%), 2 faces décor contrebalancées et traitées anti-reflets.
- Chants droits ABS anti-choc, ép. 2 mm, rayonnés et assortis aux décors des plateaux.
- Inserts métal pour une meilleure résistance à l'arrachement et un montage facilité.
- **3 versions d'électrification :**



**Obturbateurs :** Plateaux P 80 cm munis d'obturbateurs passe-câbles (Ø 80 mm), de finition coordonnée aux piétements.



**Top Access :** Plateaux P 80 cm munis d'un Top Access simple (dim. utiles. L 309 x P 116 mm), centré et positionné à 50 mm du bord extérieur du plateau. Finitions aluminium, noir ou blanc assorties aux finitions des piétements. Goulotte d'électrification optionnelles.

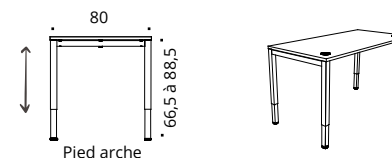


**Echancrure :** Plateaux P 80 cm avec échancrure (Longueurs utiles : L 50 cm pour plateau L 120 cm, L 70 cm pour plateau L 140 cm, L 90 cm pour plateau L 160 cm, L 110 cm pour plateau L 180 cm / P 20 mm).

- Plateaux 100% PEFC issus de forêts gérées durablement.
- Certification E1, répondant à la norme NF EN-717-2.
- Classement au feu M2.

## Piétements

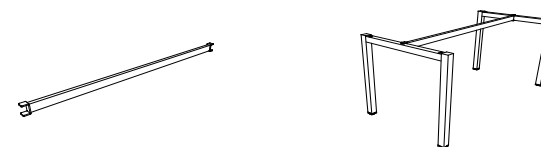
- Piétements métalliques de type arche, finition époxy (selon nuancier).
- Tube d'acier soudé, de section 50 x 50 mm.
- Finitions époxy laqué disponibles : gris aluminium (RAL 9006) – blanc (RAL 9016) – noir (RAL 9005).
- Hauteur des plans de travail réglable de 66,5 à 88,5 cm. Réglage par vérins de stabilisation (Ø 40 mm), course 10 mm, montés sur filetage métal.



- Piétement réglable en hauteur, disponible en version poste individuel uniquement (P 80 cm). Réglable mécanique au pas de 20 mm par coulissement intérieur de pieds de section 45 x 45 mm.

## Structures

- Poutres métalliques structurales, de section 45 x 25 mm, munies de 2 têtes d'emboîtement pour relier les piétements et assurer une parfaite stabilité.
- Finitions époxy laqué assorties aux piétements : gris aluminium (RAL 9006) – blanc (RAL 9016) – noir (RAL 9005).



## Électrification

### • Plateaux :



**Obturbateurs :** Plateaux P 80 cm munis d'obturbateurs passe-câbles (Ø 80 mm), de finition coordonnée aux piétements.




**Top Access :** Plateaux P 80 cm munis d'un Top Access simple (dim. utiles. L 309 x P 116 mm), centré et positionné à 50 mm du bord extérieur du plateau. Finitions aluminium, noir ou blanc assorties aux finitions des piétements. Goulottes d'électrification optionnelles.



**Echancrure :** Plateaux P 80 cm avec échancrure (Longueurs utiles : L 50 cm pour plateau L 120 cm, L 70 cm pour plateau L 140 cm, L 90 cm pour plateau L 160 cm, L 110 cm pour plateau L 180 cm / P 20 mm).

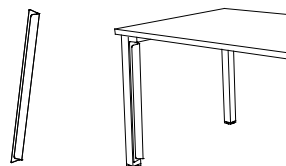
### • Goulottes métal pour bureaux individuels P 80 cm L 120 → L 180 cm :

- Goulottes métalliques (en tôle d'acier ép.12/10e).
- Fixation libre sous plateaux par vis à bois.
- Goulotte simple P 160 x H 80 mm (sous plateau). Dimensions utiles : P 135 x H 40 mm.
- Longueurs utiles : L 90 pour bureau L 120 cm, L 110 pour bureau L 140 cm, L 130 pour bureau L 160 cm, L 150 pour bureau L 180 cm.
- **Finitions aluminium, blanc ou noir.**



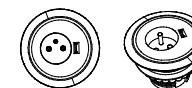
### • Electrification verticale :

- par goulotte métallique aimantée optionnelle (L 45 x P 15 x H 610 mm), disponible en 3 finitions assorties aux piétements.



### • Obturbateur connecté :

- Bloc électrique Ø 100 mm, équipé d' 1 prise PC (220 - 250 V, 50 / 60 Hz, 16 A) et 1 prise USB A 5v pour charger.
- Obturbateur en plastique ABS Blanc ou Noir.
- Câble d'alimentation de 2 m.
- Se fixe sur les plateaux des plans de travail à la place des obturbateurs passe-câbles Ø 80 mm ou via les perçages pré-débouchants Ø 80 mm, selon versions.
- Pour plateau de 8 à 50 mm d'épaisseur.
- Dégagement de 65 mm sous le plateau.
- Garantie 5 ans.



## [ Options ]

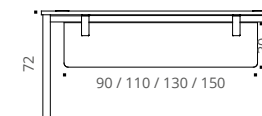
### • Retour direct L 80 cm x P 60 cm :


- Plateau PPSM-Structurex® ép. 25mm L 80 x P 60 cm, hauteur réglable de H66,5 à H88,5 cm
- Pied carré de soutien 50 x 50 mm, en acier finition époxy, avec réglage mécanique de H 64 à 86 cm au pas de 20 mm.
- Liaison plateau-retour assurée par une platine métallique de dim. 460 x 65 mm.



### • Voiles de fond suspendus en Structurex® Gamme Courtoisie :

- Voiles de fond suspendus en Structurex® - PPSM, ép. 16 mm, chants ABS 2 mm, H 30 cm (seul) ou H 35 cm (sous plateau). Hauteur sol-voile de fond : +/-33,5 cm pour bureau à H 72 cm.
- Fixation par équerres métal finitions époxy assorties aux finitions des piétements, et vissées sous plateaux par vis inserts métal.





**buronomic**

ZI du Poudreux  
Route Samuel de Champlain  
14600 Honfleur

Tél : 02 31 81 66 00

**[www.buronomic.com](http://www.buronomic.com)**  
**[contact@buronomic.com](mailto:contact@buronomic.com)**

Les données de cette fiche sont valides à sa date d'élaboration. Toute évolution du produit ne donne pas systématiquement lieu à mise à jour lorsque les caractéristiques fondamentales produit ne sont pas modifiées. Le fabricant se réserve le droit de faire évoluer le produit sans préavis.

**Version maj 02/2025**